



LICEO STATALE "G. Tarantino"
Scientifico - Scientifico opzione Scienze Applicate
Classico - Linguistico - Musicale

Via Quasimodo, 4 - 70024 Gravina in Puglia (BARI)
baps07000g@istruzione.it - baps07000g@pec.istruzione.it
Tel. 080.3267718 - Fax 080.3267789 - c.f. 82014370728



COMUNICAZIONE N. 265

Gravina in Puglia, 12/05/2022

Ai docenti

Al registro elettronico

Al sito web

OGGETTO: Piano Nazionale Formazione docenti
Comunicazione della Scuola Polo I.I.S. Bachelet

Si allega la comunicazione di cui all'oggetto.

A.A. E.D.



IL DIRIGENTE SCOLASTICO
Prof. Berardo GUGLIELMI

ISTITUTO ISTRUZIONE SUPERIORE

IT Bachelet - IPSIA Galilei

GRAVINA IN PUGLIA

Via V. Bachelet s.n., Tel e fax 0803264276

C.F. 91053010723 e-mail bais013002@istruzione.it PEC: bais013002@pec.istruzione.it www.iissgravina.it

I.I.S.S. "V.BACHELET-G.GALILEI" -GRAVINA IN PUGLIA
Prot. 0006638 del 09/05/2022
IV (Uscita)

Ai DIRIGENTI SCOLASTICI
Delle scuole d'ambito
Sede dei corsi
BA 04



PIANO NAZIONALE di FORMAZIONE DOCENTI

Ambito BA04

Quarto avviso formazione

WEBINAR:

***I BAMBINI di FRONTE alla GUERRA:
COSA DEVONO SAPERE e SAPER FARE GLI ADULTI***

17 maggio ore 17.00

Gentili colleghi,

vi trasmetto alcune informazioni relative al **webinar del dott. PELLAI** del prossimo **martedì 17 maggio** sul 'raccontare la guerra' ai bambini.

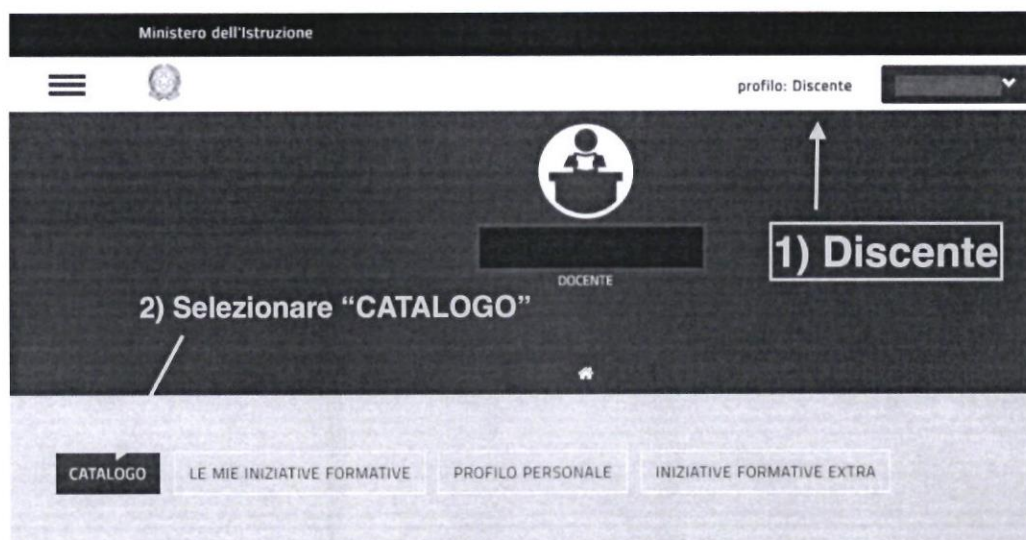
I docenti potranno iscriversi prima sulla piattaforma SOFIA cercando il webinar con **codice 73116**, poi dovranno accedere sulla piattaforma **wikiscuola.eu**. Una volta registratisi, saranno abilitati nel giro di poche ore e potranno seguire il webinar entrando nel sito **wikiscuola.eu**, alla voce "i miei corsi", dove troveranno il link per collegarsi in diretta, i materiali del corso e la lezione registrate per ripassi successivi o per chi fosse assente.


I docenti che si iscrivono sulla piattaforma wikiscuola.eu riceveranno anche per mail tutte le istruzioni.

Il dirigente Scolastico
Antonella SARPI
Scuola polo formazione ambito BA04

Firma autografa sostituita a mezzo stampa
ai sensi dell'art. 3 comma 2 del D.L. 39/93.

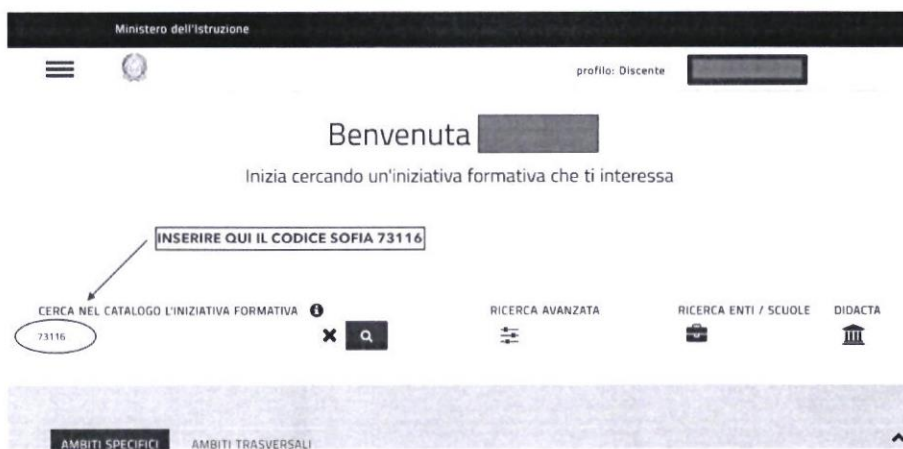
- 1) Accedere con le proprie credenziali SPID alla piattaforma **CARTA DEL DOCENTE**
- 2) Selezionare la modalità **"Docente"**



Benvenuta 

Inizia cercando un'iniziativa formativa che ti interessa

- 3) Inserire nell'apposito campo di ricerca il seguente codice SOFIA (vedi immagine):
1. Codice **73116**





Risultati Ricerca

WikiScuola S.r.l.

Ambito BA04 - I bambini
di fronte alla guerra:
cosa devono sapere e
saper fare gli adulti

4 h

SELEZIONARE IL CORSO



4) Aprire il menu a tendina situato in basso cliccando sul simbolo "freccia giù"

AMBITO BA04 - I BAMBINI DI FRONTE ALLA GUERRA: COSA DEVONO SAPERE E SAPER FARE GLI ADULTI

Ente formatore | Ricerca | Servizio Iniziativa

AMBITO BA04 - I BAMBINI DI FRONTE ALLA GUERRA: COSA DEVONO SAPERE E SAPER FARE GLI ADULTI
Iniziativa formativa IO 73116I

In questo webinar che si terrà il 17 maggio dalle 17 alle 19 il Professor Alberto Pellai, noto psicoterapeuta dell'età evolutiva, spiegherà ai docenti come attuare un progetto educativo che aiuti i bambini ad elaborare le notizie che producono paura e spavento attraverso la comprensione del funzionamento mentale dei bambini di fronte ad eventi di forte impatto emotivo "Children see children do" (i bambini vedono, i bambini fanno). Questa frase vale ancora più oggi nel mondo moderno e globale. Un mondo in cui i nostri bambini e bambine sono esposti sin dall'età più precoce ad un'infinità di stimoli da vedere, da consumare, da rielaborare nella circolazione di un'informazione in cui tutto accade nel qui ed ora e per tutti è possibile. [Formazione docenti: elaborazione di un progetto educativo per gli alunni di fronte a notizie di forte impatto emotivo](#)

Obiettivi
Comprendere il funzionamento mentale dei bambini di fronte ad eventi di forte impatto emotivo
Comprendere il concetto di traumatizzazione ricorrendo a un progetto educativo per aiutare i bambini ad elaborare le notizie che producono paura e spavento
Prestare da un'informazione basata sulla conoscenza di chi fa la guerra ad una basata sulla conoscenza di chi fa la pace

EDIZIONI
ID:107226 Iniziativa dal 07-05-2022 al 30-05-2022 | Seguirlo dal 17-05-2022 al 31-08-2022 ▼

PROMOTORE
WIKISCUOLA
Wikiscuola S.p.A.
VIA AL 570

SPECIFICHE
Ambiti Formativi: Didattica e metodologia, Didattica singole discipline previste dagli ordinamenti GI, apprendimento Metodologie e attività laboratoriali
Destinatari: Docenti scuola primaria, Docenti scuola secondaria I grado
Mappe della competenza: Saper attuare un progetto educativo che aiuti i bambini ad elaborare le notizie che producono paura e spavento
Metodi di verifica finale: Test a

Callout box: Cliccare sul simbolo "FRECCIA GIU' " per espandere il menu

5) Cliccare su "ISCRIVITI ORA"

Ministero dell'Istruzione

profilo: Discente

realizzino progetti che spiccano all'interno del gruppo classe per originalità e validità.

OBIETTIVI

- Conoscere ed usare il Tinkering - Portare in aula attività che stimolino la creatività e la comunicazione - Usare metodologie ed attività laboratoriali - Gestire l'errore come elemento formativo - Favorire il processo open ended - Sviluppare il pensiero critico, potenziare la creatività, lo spirito della collaborazione, il problem solving, l'aumento dell'autostima, il potenziamento delle abilità di comunicazione - Generare entusiasmo per le discipline STEAM!

EDIZIONI

IC 08407 Iscrizioni dal 10/09/2021 al 12/09/2021 Svolgimento dal 02/10/2021 al 02/10/2021

Modalità di erogazione: E-learning; Webinar

Sede di svolgimento:

Informazioni logistiche: **Cliccare su "ISCRIVITI ORA"**

Link:

Materiali e tecnologie utilizzate: Dispense ; Slide; Tablet; Video; pc; web

Contatti: Per ulteriori chiarimenti o informazioni scrivere a corsi@wikiscuola.it o telefonare al 329.643.48.67 Assistenza e supporto tecnico Email: supporto@wikiscuola.it

Numero chiuso: 70

Destinatari: Docenti scuola infanzia, Docenti scuola primaria

Mappatura delle competenze:
Applicare la metodologia Tinkering; Conoscenze su tecniche e attrezzature utili e facilmente accessibili per svolgere attività di Tinkering; Utilizzare la metodologia Tinkering nella propria didattica.

Metodi di verifica finale:

Durata (ore):

Frequenza necessaria (ore):

Costo a carico Destinatari (€):

Carta Docente: No

Contatti: Per ulteriori chiarimenti o informazioni scrivere a corsi@wikiscuola.it o telefonare al 329.643.48.67 Assistenza e supporto tecnico Email: supporto@wikiscuola.it

APPROFONDISCI ISCRIVITI ORA MAGGIORI DETTAGLI

6) Accettare le condizioni e cliccare su "PROSEGUI"

Ministero dell'Istruzione

profilo: Discente

VAI AL SITO

Edizione ID: [redacted]

Iscrizioni dal [redacted]

Svolgimento dal [redacted]

Consapevole delle responsabilità penali e degli effetti amministrativi derivanti dalla falsità delle dichiarazioni mendaci (L. 40) come previsto dagli artt. 75 e 76 del DPR n. 445 del 28/12/2000) ai sensi e per gli effetti di cui agli artt. 48 e 47 del medesimo DPR n. 445 del 28/12/2000) dichiaro di essere stato autorizzato dal Dirigente scolastico della scuola in cui presto servizio a partecipare al suddetto percorso formativo durante l'orario di servizio o che l'attività formativa è svolta al di fuori dell'orario di servizio

1) ACCETTARE LE CONDIZIONI

Il Ministero dell'Istruzione, in qualità di titolare del trattamento, informa che tutti i dati personali che riguardano i docenti utilizzati dalla Piattaforma, saranno trattati in osservanza dei presupposti e dei limiti stabiliti dal Regolamento UE 2016/679 relativo alla protezione delle persone fisiche con riguardo al trattamento dei dati personali, nonché dalla legge e dai regolamenti, al fine di svolgere le funzioni istituzionali di monitoraggio sulla qualità dell'offerta formativa per l'aggiornamento professionale. In particolare, i seguenti dati (cognome, nome, codice fiscale, email, scuola o ambito di servizio, stato d'iscrizione, voucher (carta del docente), sono comunicati nel rispetto della normativa vigente a Enti/Associazioni accreditate ai sensi della direttiva numero 170/2016, esclusivamente per le finalità legate alla gestione amministrativa delle iniziative formative a cui ci si è iscritti. Il conferimento dei dati personali è facoltativo. L'eventuale rifiuto di conferirli può comportare l'impossibilità di utilizzare la Piattaforma e fruizione del percorso formativo.

2) PROSEGUI

ESCI PROSEGUI

VOUCHER CARTA DOCENTE: **1**

Vai al portale Carta del Docente

Si ricorda che alle iniziative formative organizzate dalle scuole pubbliche e finanziate a livello nazionale nell'ambito del Piano 2016-2019 potranno ricevere i docenti appartenenti all'ambito territoriale di competenza.

SPECIFICHE

Ambiti formativi: Didattica e metodologie/Gli apprendimenti

Destinatari: Docenti scuola infanzia, Docenti scuola primaria

Mappatura delle competenze: Applicare la metodologia Tinkering; Conoscenza su [redacted] utili e per [redacted] tinkering; Utilizzare la metodologia Tinkering nella propria didattica.

Metodi di verifica finale:

Durata (ore): [redacted]

Frequenza necessaria (ore): [redacted]

Costo a carico Destinatari (€): [redacted]

Carta Docente: No

Contatti: Per ulteriori chiarimenti o informazioni scrivere a corsi@wikiscuola.it o telefonare al 329.64.148.67 Assistenza e supporto tecnico Email: supporto@wikiscuola.it

MAGGIORI DETTAGLI

- 7) Verrà confermata l'avvenuta iscrizione. Cliccare sul link presente nella finestra pop-up.
In caso il link non dovesse funzionare correttamente o in caso non dovesse essere visibile, collegarsi al seguente indirizzo web:
<https://www.wikiscuola.eu/my-account>

WikiScuola - Amministrazione
<https://wikiscuola.it/administrator/> | iscrizione

La tua iscrizione è stata registrata con successo, per effettuare il perfezionamento vai al seguente LINK che puoi ritrovare nella tua area privata

CHIUDI

IMPORTANTE!
Cliccare sul link presente nella finestra pop-up

Percorso creativo STEM - STEAM
materie scientifiche (robotica ed
di attività laboratoriali in classe
mani e imparare facendo. Il tink
L'improvvisazione. L'autostima. L
frustrazione e l'attitudine a coll
solving e pensiero critico. Non è
scolastico trovano nelle attività di
realizzano progetti che spiccano all'interno del gruppo classe per originalità e validità

OBIETTIVI

- Conoscere ed usare il Tinkering - Por
- Usare metodologie ed attività laborator
- processo open ended; - Sviluppare il p
- collaborazione, il problem solving, L'aut
- comunicazione - Generare entusiasmo

EDIZIONI

ID.96457 | Iscrizioni dal 27-10-2021 al 03-12-2021 | Svolgimento dal 08-11-2021 al 03-12-2021

VIM AL SITO

SPECIFICHE

Ambiti formativi: Didattica e metodologie, Gli apprendimenti

Destinatari: Docenti scuola infanzia, Docenti scuola primaria

Mappatura delle competenze:
a metodologia
Conoscenze su
attrezzature utili e
accessibili per
attività di Tinkering;
a metodologia
nella propria didattica.

verifica finale:

Durata (ore): 4

Frequenza necessaria (ore): 4

Costo a carico Destinatari (€): 0

Carta Docente: No

Contatti: Per ulteriori chiarimenti o informazioni

8) Creare un account sul sito WIKISCUOLA (www.wikiscuola.eu/my-account)

The image shows the registration page of Wikiscuola. At the top, there is a navigation bar with the Wikiscuola logo, a shopping cart icon showing '1 item', and social media icons for Facebook, Twitter, and Instagram. Below the navigation bar is a search bar and a list of menu items: Home, Chi siamo, I nostri servizi, I nostri corsi, Libri, Lavora con noi, Contatti, Supporto all'acquisto, and Registrati/Accedi. The main content area is divided into two sections: 'Il mio account' and 'Register'. The 'Il mio account' section has a 'Login' button and a 'Log in' button with a 'Remember me' checkbox. Below it is a 'Lost your password?' link. The 'Register' section contains four input fields: 'Nome *' (with 'Mario' entered), 'Cognome *' (with 'Rizzo' entered), 'Indirizzo Email *' (with 'mario@rizzo.it' entered), and 'Password *'. A grey callout box with the title 'ISCRIVERSI INSERENDO:' is positioned over the registration form. It lists the required fields: 'Nome', 'Cognome', 'Indirizzo Email (quello comunicato dalla Scuola)', and 'Password'. Four curved arrows point from the callout box to each of the four input fields in the 'Register' section. At the bottom of the registration form, there is a 'Register' button and a small privacy policy notice: 'I tuoi dati personali verranno utilizzati per supportare la tua esperienza in questo sito Web, per gestire l'accesso al tuo account e per altri scopi descritti nella nostra privacy policy.'

9) Una volta creato l'account su Wikiscuola, utilizzando tassativamente la email comunicata dalla Scuola, bisogna tenere presente che **non si verrà iscritti automaticamente** al corso desiderato. L'iscrizione verrà effettuata ca. 24-36 ore dopo.

10) Il giorno precedente l'apertura del corso si prega di controllare l'avvenuta attivazione, collegandosi al sito www.wikiscuola.eu > ACCEDI / REGISTRATI > IL MIO ACCOUNT > I MIEI CORSI. Se non dovesse comparire il corso si prega di contattare l'assistenza tecnica scrivendo a: supporto@wikiscuola.it e specificando il titolo del corso.